



CARTA PROPOSTA DE PREÇOS

À Prefeitura Municipal de Princesa Isabel - PB
Razão Social: Torre Construção e Consultoria em Engenharia Eireli
CNPJ: 29.050.310/0001-00
Endereço: Rua Padre Tavares, 79, Centro
Cidade: Manaíra-PB, CEP: 58.995-000
Telefone: 83-99903-9285, E-mail: nando.tavares.bezerra@gmail.com

REF.: TOMADA DE PREÇOS Nº 00006/2021

OBJETO: Contratação de empresa prestadora de serviços de engenharia para construção do muro de contorno da escola localizada na Rua Miron Maia, Bairro Casusa, Município de Princesa Isabel, conforme projeto básico.

Prezados Senhores,

Nos termos da licitação em epigrafe, apresentamos proposta conforme abaixo:

ITEM	DISCRIMINAÇÃO	UNID	QUAN	P. UNIT	P. TOTAL
1	Contratação de empresa prestadora de serviços de engenharia para construção do muro de contorno da escola localizada na Rua Miron Maia, Bairro Casusa, Município de Princesa Isabel, conforme projeto básico.	Serv.	1	210.742,19	R\$ 210.742,19
VALOR TOTAL				R\$ 210.742,19	

a) VALOR TOTAL DA PROPOSTA - R\$ 210.742,19 (DUZENTOS E DEZ MIL SETECENTOS E QUARENTA E DOIS REAIS E DEZENOVE CENTAVOS) conforme planilha com quantitativos de preços em anexo.

b) O prazo de execução dos serviços é de 01 (Um) mês, a contar do recebimento da ordem de serviço, conforme cronograma de execução físico-financeiro. Assumimos

Razão Social: Torre Construção e Consultoria em Engenharia Eireli
Cnpj: 29.050.310/0001-00
Endereço: Rua Padre Tavares, 79, Centro
Cidade: Manaíra-PB, CEP: 58.995-000
Telefone: 83-99903-9285, E-mail: nando.tavares.bezerra@gmail.com

Damião Epaminondas Tavares Bezerra
Engenheiro Civil
CREA-PB nº 161378963-7




inteira responsabilidade por quaisquer erros ou omissões que venham a ser verificados na preparação desta.

c) Manteremos válida a proposta pelo prazo de 60 (sessenta) dias corridos, contados da data da sua apresentação.



d) Utilizaremos os equipamentos e a equipe técnica e administrativa que forem necessárias para a perfeita execução dos serviços, comprometendo-nos desde já, a substituir ou aumentar a quantidade dos equipamentos e de pessoal desde que assim o exijam a FISCALIZAÇÃO.

e) Na execução das obras observaremos, rigorosamente, as especificações das Normas Técnicas Brasileiras, ou similares que permitam a obtenção de igual qualidade, bem como as recomendações e instruções da Fiscalização assumindo desde já, a integral responsabilidade pela perfeita realização dos trabalhos, de conformidade com as Especificações, Normas e Padrões da Prefeitura Princesa Isabel-PB.

Manaíra – PB, 18 de Março de 2021


Torre Construção e Consultoria em Engenharia Eireli
CNPJ: 29.050.310/0001-00
Damião Epaminondas Tavares Bezerra
Proprietário
Técnico Responsável - CREA Nº 161378963-7

Damião Epaminondas Tavares Bezerra
Engenheiro Civil
CREA-PB nº 161378963-7



Razão Social: Torre Construção e Consultoria em Engenharia Eireli
Cnpj: 29.050.310/0001-00
Endereço: Rua Padre Tavares, 79, Centro
Cidade: Manaíra-PB, CEP: 58.995-000
Telefone: 83-99903-9285, E-mail: nando.tavares.bezerra@gmail.com

PLANILHA ORÇAMENTÁRIA

ITEM	CÓDIGO	DESCRIÇÃO	FONTE	UNID	QUANT	PREÇO UNITÁRIO R\$			PREÇO TOTAL R\$
						SEM BDI	BDI	COM BDI	
1		SERVIÇOS PRELIMINARES							R\$ 10.155,09
1.1	S00051	Placa de obra em chapa aço galvanizado, instalada	ORSE	m2	8,00	R\$ 232,97	R\$ 58,24	R\$ 291,21	R\$ 2.329,68
1.2	93584	EXECUÇÃO DE DEPOSITO EM CANTEIRO DE OBRA EM CHAPA DE MADEIRA COMPENSADA, NAO INCLUSO MOBILIÁRIO. AF 04/2016	SINAPI	M2	13,50	R\$ 463,73	R\$ 115,93	R\$ 579,66	R\$ 7.825,41
2		MURO							200.599,48
2.1	S04816	Locação de muro, inclusive execução de gabarito de madeira	ORSE	m	392,00	R\$ 0,76	R\$ 0,19	R\$ 0,95	R\$ 372,40
2.2	96523	ESCAVAÇÃO MANUAL DE VALA EM MATERIAL DE 1ª CATEGORIA ATE 1,5m EXCLUINDO ESGOTAMENTO/ESCORAMENTO	SINAPI	M3	114,84	R\$ 57,75	R\$ 14,44	R\$ 72,19	R\$ 8.290,30
2.3	73361	EMBASSAMENTO COM CONCRETO CICLOPICO FCK=10MPA 30% PEDRA DE MAO INCLUSIVE LANÇAMENTO	SINAPI	M3	36,00	R\$ 291,93	R\$ 72,98	R\$ 364,91	R\$ 13.136,76
2.4	95955	ESTRUTURAS DE CONCRETO ARMADO	SINAPI	M3	32,78	R\$ 1.690,66	R\$ 422,67	R\$ 2.113,35	R\$ 69.275,61
2.5	87489	ALVENARIA DE VEDAÇÃO DE BLOCOS CERAMICOS VAZADOS (9X9X19), ASSENTADOS EM 1/2 VEZ, ARGAMASSA COM PREPARO EM BETONEIRA	SINAPI	M2	823,20	R\$ 32,32	R\$ 8,06	R\$ 40,40	R\$ 33.257,28
2.6	87878	CHAPISCO EM SUPERFICIE VERTICAL COM ARGAMASSA CIM/AREIA 1:3 ESP 0,5CM	SINAPI	M2	1.646,40	R\$ 2,69	R\$ 0,67	R\$ 3,36	R\$ 5.531,90
2.7	87792	MASSA ÚNICA PARA RECEBIMENTO DE PINTURA OU CERÂMICA, EM ARGAMASSA NO TRAÇO DE 1:2:8 PREPARO EM BETONEIRA	SINAPI	M2	1.646,40	R\$ 20,53	R\$ 5,13	R\$ 25,66	R\$ 42.246,62
2.8	88485	APLICAÇÃO DE FUNDO SELADOR ACRÍLICO EM PAREDES, UMA DEMÃO. AF_06/2014	SINAPI	M2	1.646,40	R\$ 1,43	R\$ 0,36	R\$ 1,79	R\$ 2.947,06
2.9	86489	APLICAÇÃO MANUAL DE PINTURA COM TINTA LATEX ACRÍLICA EM PAREDES, DUAS DEMAOS. AF_06/2014	SINAPI	M2	1.646,40	R\$ 9,27	R\$ 2,32	R\$ 11,59	R\$ 19.081,78
2.10	100701	PORTA DE FERRO, DE ABRIR, TIPO GRADE COM CHAPA, COM GUARNIÇÕES. AF_12/2019	SINAPI	M2	16,80	R\$ 281,29	R\$ 70,32	R\$ 351,61	R\$ 5.907,06
2.11	79497/001	PINTURA A OLEO, 3 DEMAOS	SINAPI	M2	33,60	R\$ 13,16	R\$ 3,29	R\$ 16,45	R\$ 552,72
								VALOR BDI TOTAL:	R\$ 42.138,61
								VALOR ORÇAMENTO:	R\$ 168.603,58
								VALOR TOTAL:	R\$ 210.742,19

IMPORTA A PRESENTE PROPOSTA EM R\$ 210.742,19 (DUZENTOS E DEZ MIL SETECENTOS E QUARENTA E DOIS REAIS E DEZENOVE CENTAVOS)

Razão Social: Torre Construção e Consultoria em Engenharia Eireli

Cnpj: 29.050.310/0001-00

Endereço: Rua Padre Tavares, 79, Centro

Cidade: Manaira-PB, CEP: 58.995-000

Demônio Epaminondas Tavares Bezen
Engenheiro Civil
CREA-PB nº 161378963-7

CRONOGRAMA FÍSICO-FINANCEIRO					
OBRA:		CONTRATAÇÃO DE EMPRESA PRESTADORA DE SERVIÇOS DE ENGENHARIA PARA CONSTRUÇÃO DO MURO DE CONTORNO DA ESCOLA LOCALIZADA NA RUA MIRON MAIA, BAIRRO CASUSA, MUNICÍPIO DE PRINCESA ISABEL-PB		DATA : 18/03/2021	L.S. Hora: 86,95%
LOCAL:		PRINCESA ISABEL-PB		BDI : 25,00%	L.S. Mês: 48,79%
ITEM	DESCRIÇÃO	VALOR (R\$)	MÊS 1	Total parcela	REP.
1	SERVIÇOS PRELIMINARES	10.155,09	100,00% 10.155,09	100,00%* 10.155,09	12/2020
2	MURO	200.599,48	100,00% 200.599,48	100,00%* 200.599,48	02/2021
		210.742,19	210.754,57	210.742,19	
			210.742,19		

Danielle Epanimondas Tavares Bezerra
Danielle Epanimondas Tavares Bezerra
 Engenheira Civil
 CREA-PB nº 161378863-7

COMPOSIÇÃO DE B.D.I.

CÁLCULO DE BDI	Construção de Edifícios	Rodovias e Ferrovias - Infra Urbana, praças.		Abastecimento de Água, Coleta de Esgoto		Fornecimento de materiais e equipamentos		Construção e Manutenção de Estações e Redes de		Portuanas, Marítimas e Fluviais							
		1º Q	3º Q	1º Q	3º Q	1º Q	3º Q	1º Q	3º Q	1º Q	3º Q						
Item componente do BDI	% Inf.	3,00	4,00	3,80	4,01	4,67	3,43	4,93	6,71	1,50	3,45	4,49	5,29	7,93	4,00	5,52	7,85
Administração Central (AC)	3,26	0,80	1,00	0,32	0,40	0,74	0,28	0,49	0,75	0,30	0,48	0,82	0,25	0,56	0,81	1,22	1,99
Seguro (S) e Garantia (G)	1,12	0,97	1,27	0,50	0,56	0,97	1,00	1,39	1,74	0,56	0,85	0,89	1,00	1,48	1,46	2,32	3,16
Risco (R)	1,07	0,59	1,23	1,02	1,11	1,21	0,94	0,99	1,17	0,85	0,85	1,11	1,01	1,07	0,94	1,02	1,33
Despesas Financeiras (DF)	1,28	6,16	7,40	6,64	7,30	8,96	6,74	8,04	9,40	3,50	5,11	6,22	8,00	8,31	7,14	8,40	10,43
Lucro (L)	6,26																
Impostos (I) - PIS, COFINS, ISSQN	9,21																

Conforme Legislação Específica

Observações

- 1) Preencher apenas a coluna % Inf. (Coluna B)
- 2) Os Tributos normalmente aplicáveis são: PIS
- 3) O cálculo do BDI se baseia na fórmula abaixo

$$B.D.I = 25,00\%$$

Fórmula Utilizada:

$$BDI = \left[\frac{(1 + AC + G + R) * (1 + DF) * (1 + L)}{1 - I} - 1 \right] * 100$$

Observações sobre os % informados no cálculo do BDI, neste caso:

OBRAS DE REDES DE ÁGUA E ESGOTO

OS VALORES % INFORMADO ENQUADRAM-SE NOS LIMITES DO ACÓRDÃO 2622/2013-TCU-PLENÁRIO
 OS VALORES % INFORMADO DE AC,DF E L ESTÃO NOS VALORES MÁXIMOS DOS LIMITES DO ACÓRDÃO 2622/2013-TCU-PLENÁRIO
 OS VALORES % INFORMADO DE S+G E R FORAM CONSIDERADOS ZERADOS OU SEJA, ABAIXO DO MÍNIMO DOS LIMITES DO ACÓRDÃO 2622/2013-TCU-PLENÁRIO

VALORES DE BDI POR TIPO DE OBRA

Tipo de Obra	1º Q	Médio	3º Q
Construção de Edifícios	20,34	22,12	25,00
Construção de Rodovias e Ferrovias - Infra Urbana, praças,	19,60	20,97	24,23
Rede de Abastecimento de Água, Coleta de Esgotos	20,76	24,18	26,44
Estações e Redes de Distribuição de Energia Elétrica	24,00	25,84	27,86
Obras Portuárias, Marítimas e Fluviais	22,80	27,48	30,95
Fornecimento de Materiais e Equipamentos	11,10	14,02	16,80

Razão Social: Torre Construção e Consultoria em Engenharia Eireli

Cnpj: 29.050.310/0001-00

Endereço: Rua Padre Tavares, 79, Centro

Cidade: Manaira-PB, CEP: 58.995-000

Fone: (83) 99903-9285

Daniel E. Lima da Silva
Daniel E. Lima da Silva
Engenheiro Civil

CREA-PB nº 161378963-7

TABELA DE ENCARGOS SOCIAIS												
OBRA:	CONTRATAÇÃO DE EMPRESA PRESTADORA DE SERVIÇOS DE ENGENHARIA PARA CONSTRUÇÃO DO MURO DE CONTOURNO DA ESCOLA LOCALIZADA NA RUA MIRON MAIA, BAIRRO CASUSA, MUNICÍPIO DE PRINCESA ISABEL-PB	DATA : 18/03/2021 BDI : 25,00%	L.S. Hora: 86,95% L.S. Mês: 48,79%									
LOCAL:	PRINCESA ISABEL-PB	<table border="1"> <thead> <tr> <th>FORTE</th> <th>VERSÃO</th> <th>REF.</th> </tr> </thead> <tbody> <tr> <td>SINAPI</td> <td>2020/11 COM DESONERAÇÃO</td> <td>12/2020</td> </tr> <tr> <td>ORSE</td> <td>2020/11</td> <td>02/2021</td> </tr> </tbody> </table>	FORTE	VERSÃO	REF.	SINAPI	2020/11 COM DESONERAÇÃO	12/2020	ORSE	2020/11	02/2021	
FORTE	VERSÃO	REF.										
SINAPI	2020/11 COM DESONERAÇÃO	12/2020										
ORSE	2020/11	02/2021										

COD	DESCRIÇÃO	HORA %	MES %
A	GRUPO A		
A1	INSS	0,00	0,00
A2	SESI	1,50	1,50
A3	SENAI	1,00	1,00
A4	INCRA	0,20	0,20
A5	SEBRAE	0,80	0,80
A6	Salário Educação	2,50	2,50
A7	Seguro Contra Acidentes de Trabalho	3,00	3,00
	FGTS	8,00	8,00
	SECONCI	0,00	0,00
	TOTAL	16,80	16,80


B	GRUPO B		
B1	Repouso Semanal Remunerado	18,03	0,00
B2	Feridos	4,31	0,00
B3	Auxílio - Enfermidade	0,91	0,70
B4	13º Salário	10,85	8,33
B5	Licença Paternidade	0,07	0,05
B6	Faltas Justificadas	0,72	0,56
B7	Dias de Chuvas	2,05	0,00
B8	Auxílio Acidente de Trabalho	0,11	0,08
B9	Férias Gozadas	7,79	5,98
B10	Salário Maternidade	0,03	0,02
	TOTAL	44,87	16,72

C	GRUPO C		
C1	Aviso Prévio Indenizado	5,33	4,10
C2	Aviso Prévio Trabalhado	0,13	0,10
C3	Férias Indenizadas	5,98	4,60
C4	Depósito Rescisão Sem Justa Causa	5,40	4,15
	Indenização Adicional	0,45	0,34
	TOTAL	17,29	13,29

D	GRUPO D		
D1	Reincidência de Grupo A sobre Grupo B	7,54	2,84
D2	Reincidência de Grupo A sobre Aviso Prévio Trabalhado e Reincidência do FGTS sobre Aviso Prévio Indenizado	0,45	0,34
	TOTAL	7,99	2,98

Horista = 86,95%
Mensalista = 48,79%

A + B + C + D


Damiano Epaminondas Tavares Bezerra
Engenheiro Civil
CREA-PB nº 161378963-7

Razão Social: Torre Construção e Consultoria em Engenharia Eireli

Cnpj: 29.050.310/0001-00

Endereço: Rua Padre Tavares, 79, Centro

Cidade: Manaira-PB, CEP: 58.995-000

Fone: (33) 9903-9285



RELATÓRIO ANALÍTICO - COMPOSIÇÕES DE CUSTOS					
OBRA:	CONTRATAÇÃO DE EMPRESA PRESTADORA DE SERVIÇOS DE ENGENHARIA PARA CONSTRUÇÃO DO MURO DE CONTORNO DA ESCOLA LOCALIZADA NA RUA MIRON MAIA, BAIRRO CASUSA, MUNICÍPIO DE PRINCESA ISABEL-PB			DATA : 18/03/2021	L.S. Hora: 86,95%
LOCAL:	PRINCESA ISABEL-PB			BDI : 25,00%	L.S. Mês: 48,79%
		FORTE	VERSÃO	REP.	
		SINAPI	2020/11 COM DESONERAÇÃO	12/2020	
		ORSE	2020/11	02/2021	
COMPOSIÇÕES PRÓPRIAS					

1.1. S00051 - Placa de obra em chapa aço galvanizado, instalada (m2)

MAO DE OBRA		FORTE	UNID	COEFICIENTE	PREÇO UNITÁRIO	TOTAL
1012135	Carpinteiro de formas	ORSE	h	0,98180303	12,39	12,16
1061115	Servente de obras	ORSE	h	1,96360606	8,88	17,44
TOTAL MAO DE OBRA:						29,60
MATERIAL		FORTE	UNID	COEFICIENTE	PREÇO UNITÁRIO	TOTAL
101569	Madeira mista serrada (barrote) 6 x 6cm - 0,0036 m3/m (angelim, louro)	ORSE	m	4,04867228	6,31	25,55
106995	Madeira mista serrada (sarrafo) 2,2 x 5,5cm - 0,00121 m3/m	ORSE	m	1,01216807	2,30	2,33
101776	Placa de obra em chapa galvanizada 26	ORSE	m2	1,01216807	165,48	167,47
1050755	Prego de aço polido com cabeça 18 x 30 (2 3/4 x 10)	ORSE	kg	0,15182521	9,44	1,43
TOTAL MATERIAL:						166,78
SERVICO		FORTE	UNID	COEFICIENTE	PREÇO UNITÁRIO	TOTAL
510551	Encargos Complementares - Carpinteiro	ORSE	h	1,01216807	2,15	2,18
510549	Encargos Complementares - Servente	ORSE	h	2,02433614	2,18	4,41
TOTAL SERVICOS:						6,59
VALOR:						232,97

1.2. 93584 - EXECUÇÃO DE DEPOSITO EM CANTEIRO DE OBRA EM CHAPA DE MADEIRA COMPENSADA, NAO INCLUSO MOBILIARIO. AF_04/2016 (M2)

MATERIAL		FORTE	UNID	COEFICIENTE	PREÇO UNITÁRIO	TOTAL
00011455	FERROLHO COM FECHO / TRINCO REDONDO, EM ACO GALVANIZADO / ZINCADO, DE SOBREPOR, COM COMPRIMENTO DE 8" E ESPESSURA MINIMA DA CHAPA DE 1,50 MM	SINAPI	UN	0,06608708	9,29	0,61
TOTAL MATERIAL:						0,61
SERVICO		FORTE	UNID	COEFICIENTE	PREÇO UNITÁRIO	TOTAL
101165	ALVENARIA DE EMBASAMENTO COM BLOCO ESTRUTURAL DE CONCRETO, DE 14X19X29CM E ARGAMASSA DE ASSENTAMENTO COM PREPARO EM BETONBIRA. AF_05/2020	SINAPI	M3	0,04161628	486,84	20,28
88487	APLICAÇÃO MANUAL DE PINTURA COM TINTA LÁTEX PVA EM PAREDES, DUAS DEMÃOS. AF_06/2014	SINAPI	M2	5,05472902	7,35	37,15
91924	CABO DE COBRE FLEXÍVEL ISOLADO, 1,5 MM², ANTI-CHAMA 450/750 V, PARA CIRCUITOS TERMINAIS - FORNECIMENTO E INSTALAÇÃO. AF_12/2015	SINAPI	M	0,67414351	1,70	1,15
95805	CONDULETE DE PVC, TIPO B, PARA ELETRODUTO DE PVC SOLDÁVEL DN 25 MM (3/4"), APARENTE - FORNECIMENTO E INSTALAÇÃO. AF_11/2016	SINAPI	UN	0,13223392	12,19	1,61
91852	ELETRODUTO FLEXÍVEL CORRUGADO, PVC, DN 20 MM (1/2"), PARA CIRCUITOS TERMINAIS, INSTALADO EM PAREDE - FORNECIMENTO E INSTALAÇÃO. AF_12/2015	SINAPI	M	0,06608706	4,64	0,31
91862	ELETRODUTO RÍGIDO ROSCÁVEL, PVC, DN 20 MM (1/2"), PARA CIRCUITOS TERMINAIS, INSTALADO EM FORRO - FORNECIMENTO E INSTALAÇÃO. AF_12/2015	SINAPI	M	0,13223392	5,31	0,70
91870	ELETRODUTO RÍGIDO ROSCÁVEL, PVC, DN 20 MM (1/2"), PARA CIRCUITOS TERMINAIS, INSTALADO EM PAREDE - FORNECIMENTO E INSTALAÇÃO. AF_12/2015	SINAPI	M	0,17185420	5,91	1,02
93358	ESCAVAÇÃO MANUAL DE VALA COM PROFUNDIDADE MENOR OU IGUAL A 1,30 M. AF_03/2016	SINAPI	M3	0,04031887	50,44	2,03
91170	FIXAÇÃO DE TUBOS HORIZONTAIS DE PVC, CPVC OU COBRE DIÂMETROS MENORES OU IGUAIS A 40 MM OU ELETROCALHAS ATÉ 150MM DE LARGURA, COM ABRAÇADEIRA METÁLICA RÍGIDA TIPO D 1/2", FIXADA EM PERFILADO EM LAJE. AF_05/2015	SINAPI	M	0,13223392	1,89	0,25
91173	FIXAÇÃO DE TUBOS VERTICAIS DE PPR DIÂMETROS MENORES OU IGUAIS A 40 MM COM ABRAÇADEIRA METÁLICA RÍGIDA TIPO D 1/2", FIXADA EM PERFILADO EM ALVENARIA. AF_05/2015	SINAPI	M	0,17185420	0,96	0,16

Razão Social: Torre Construção e Consultoria em Engenharia Eirel

Cnpj: 29.050.310/0001-00

Endereço: Rua Padre Tavares, 79, Centro

Cidade: Manaira-PB, CEP: 58.995-000

Fone: (83) 99903-9285

Damião Epaminondas Tavares Bezerra
Engenheiro Civil
CREA-PB nº 161378963-7

92023	INTERRUPTOR SIMPLES (1 MÓDULO) COM 1 TOMADA DE EMBUTIR 2P+T 10 A, INCLUINDO SUPORTE E PLACA - FORNECIMENTO E INSTALAÇÃO. AF_12/2015	SINAPI	UN	0,06806706	24,16	1,60
94559	JANELA DE AÇO TIPO BASCULANTE PARA VIDROS, COM BATENTE, FERRAGENS E PINTURA ANTICORROSIVA. EXCLUSIVE VIDROS, ACABAMENTO, ALIZAR E CONTRAMARCO. FORNECIMENTO E INSTALAÇÃO. AF_12/2019	SINAPI	M2	0,06806706	424,55	28,05
95240	LASTRO DE CONCRETO MAGRO, APLICADO EM PISOS OU RADIERS, ESPESSURA DE 3 CM. AF_07/2016	SINAPI	M2	0,00928132	10,00	0,09
95241	LASTRO DE CONCRETO MAGRO, APLICADO EM PISOS OU RADIERS, ESPESSURA DE 5 CM. AF_07/2016	SINAPI	M2	1,50796572	16,65	25,11
97586	LUMINÁRIA TIPO CALHA, DE SOBREPOR, COM 2 LÂMPADAS TUBULARES FLUORESCENTES DE 36 W, COM REATOR DE PARTIDA RÁPIDA - FORNECIMENTO E INSTALAÇÃO. AF_02/2020	SINAPI	UN	0,06806706	66,16	4,37
98445	PAREDE DE MADEIRA COMPENSADA PARA CONSTRUÇÃO TEMPORÁRIA EM CHAPA SIMPLES, EXTERNA, COM ÁREA LÍQUIDA MAIOR OU IGUAL A 6 M², COM VÃO. AF_05/2018	SINAPI	M2	0,80068888	75,72	60,83
98441	PAREDE DE MADEIRA COMPENSADA PARA CONSTRUÇÃO TEMPORÁRIA EM CHAPA SIMPLES, EXTERNA, COM ÁREA LÍQUIDA MAIOR OU IGUAL A 6 M², SEM VÃO. AF_05/2018	SINAPI	M2	0,51256882	62,75	32,16
98446	PAREDE DE MADEIRA COMPENSADA PARA CONSTRUÇÃO TEMPORÁRIA EM CHAPA SIMPLES, EXTERNA, COM ÁREA LÍQUIDA MENOR QUE 6 M², COM VÃO. AF_05/2018	SINAPI	M2	0,62424391	98,76	61,65
98442	PAREDE DE MADEIRA COMPENSADA PARA CONSTRUÇÃO TEMPORÁRIA EM CHAPA SIMPLES, EXTERNA, COM ÁREA LÍQUIDA MENOR QUE 6 M², SEM VÃO. AF_05/2018	SINAPI	M2	0,58991299	84,73	38,19
91341	PORTA EM ALUMÍNIO DE ABRIR TIPO VENEZIANA COM GUARNIÇÃO, FIXAÇÃO COM PARAFUSOS FORNECIMENTO E INSTALAÇÃO. AF_12/2019	SINAPI	M2	0,15269276	468,03	71,46
96995	REATERRO MANUAL APOIADO COM SOQUETE. AF_10/2017	SINAPI	M3	0,01057871	30,58	0,32
94210	TELHAMENTO COM TELHA ONDULADA DE FIBROCIMENTO E = 6 MM, COM RECOBRIMENTO LATERAL DE 1 1/4 DE ONDA PARA TELHADO COM INCLINAÇÃO MÁXIMA DE 10°, COM ATÉ 2 ÁGUAS, INCLUSO IÇAMENTO. AF_07/2019	SINAPI	M2	1,71574762	33,66	57,75
92543	TRAMA DE MADEIRA COMPOSTA POR TERÇAS PARA TELHADOS DE ATÉ 2 ÁGUAS PARA TELHA ONDULADA DE FIBROCIMENTO, METÁLICA, PLÁSTICA OU TERMOACÚSTICA, INCLUSO TRANSPORTE VERTICAL. AF_07/2019	SINAPI	M2	1,71574762	9,96	17,09
TOTAL SERVIÇO:						468,11
VALOR:						463,73

2.1. S04816 - Locação de muro, inclusive execução de gabarito de madeira (m)

MAO DE OBRA		FORTE	UNID	COEFICIENTE	PREÇO UNITÁRIO	TOTAL
I00048	Auxiliar topografia - T4 - Segundo grau completo - DNIT - Mês de ref.: 02/20	ORSE	h	0,00400516	19,24	0,08
I012135	Carpinteiro de formas	ORSE	h	0,00801032	12,39	0,10
I061115	Servente de obras	ORSE	h	0,00801032	8,88	0,07
I00070	Topografo - T2 - Fonte DNIT - Mês de ref.: 02/20	ORSE	h	0,00400516	32,08	0,13
TOTAL MAO DE OBRA:						0,38
MATERIAL		FORTE	UNID	COEFICIENTE	PREÇO UNITÁRIO	TOTAL
I003455	Arame galvanizado 18 bwg, d = 1,24mm (0,009 kg/m)	ORSE	kg	0,00412903	15,06	0,06
I01569	Madeira mista serrada (barrote) 6 x 6cm - 0,0036 m³/m (angelim, louro)	ORSE	m	0,01858065	6,31	0,12
I050675	Prego de aço polido com cabeça 16 x 24 (2 1/4 x 12)	ORSE	kg	0,00247742	10,06	0,02
I105675	Tabua *2,5 x 23* cm em pinus, mista ou equivalente da regio - bruta	ORSE	m	0,02270968	6,36	0,14
TOTAL MATERIAL:						0,34
SERVIÇO		FORTE	UNID	COEFICIENTE	PREÇO UNITÁRIO	TOTAL
S10551	Encargos Complementares - Carpinteiro	ORSE	h	0,00825806	2,15	0,02
S10549	Encargos Complementares - Servente	ORSE	h	0,00825806	2,18	0,02
TOTAL SERVIÇO:						0,04
VALOR:						0,76

Razão Social: Torre Construção e Consultoria em Engenharia Eireli

Cnpj: 29.050.310/0001-00

Endereço: Rua Padre Tavares, 79 , Centro

Cidade: Manaira-PB, CEP: 58.995-000

Fone: (83) 99903-9285

Damião Epaminondas Tavares Bezerra
Engenheiro Civil
CREA-PB nº 161378963-7

2.2. 96523 - ESCAVAÇÃO MANUAL DE VALA EM MATERIAL DE 1ª CATEGORIA ATÉ 1,5m EXCLUINDO ESGOTAMENTO/ESCORAMENTO (M3)

SERVICO	FONTE	UNID	COEFICIENTE	PREÇO UNITÁRIO	TOTAL
88309 PEDREIRO COM ENCARGOS COMPLEMENTARES	SINAPI	H	1,18190827	16,12	19,05
88316 SERVENTE COM ENCARGOS COMPLEMENTARES	SINAPI	H	3,03479055	12,75	38,69
TOTAL SERVIÇO:					57,74
VALOR:					57,76

2.3. 73361 - EMBASSAMENTO COM CONCRETO CICLOPICO FCK=10MPA 30% PEDRA DE MAO INCLUSIVE LANÇAMENTO (M3)


MATERIAL	FONTE	UNID	COEFICIENTE	PREÇO UNITÁRIO	TOTAL
00004730 PEDRA DE MAO OU PEDRA RACHAO PARA ARRIMO/FUNDAÇÃO (POSTO PEDREIRA/FORNECEDOR, SEM FRETE)	SINAPI	M3	0,53847344	52,30	28,16
TOTAL MATERIAL:					28,16

SERVICO	FONTE	UNID	COEFICIENTE	PREÇO UNITÁRIO	TOTAL
88262 CARPINTEIRO DE FORMAS COM ENCARGOS COMPLEMENTARES	SINAPI	H	0,46767415	15,95	7,46
94962 CONCRETO MAGRO PARA LASTRO, TRAÇO 1:4,5:4,5 (CIMENTO/ AREIA MÉDIA/ BRITA 1) - PREPARO MECÂNICO COM BETONEIRA 400 L. AF_07/2016	SINAPI	M3	0,69802113	202,42	141,29
88309 PEDREIRO COM ENCARGOS COMPLEMENTARES	SINAPI	H	0,46767415	16,12	7,54
88316 SERVENTE COM ENCARGOS COMPLEMENTARES	SINAPI	H	8,39719413	12,75	107,06
90587 VIBRADOR DE IMERSÃO, DIÂMETRO DE PONTEIRA 45MM, MOTOR ELÉTRICO TRIFÁSICO POTÊNCIA DE 2 CV - CHI DIURNO. AF_06/2015	SINAPI	CHI	0,55841690	0,41	0,23
90586 VIBRADOR DE IMERSÃO, DIÂMETRO DE PONTEIRA 45MM, MOTOR ELÉTRICO TRIFÁSICO POTÊNCIA DE 2 CV - CHP DIURNO. AF_06/2015	SINAPI	CHP	0,13960422	1,33	0,19
TOTAL SERVIÇO:					263,77
VALOR:					291,93

2.4. 95955 - ESTRUTURAS DE CONCRETO ARMADO (M3)

MATERIAL	FONTE	UNID	COEFICIENTE	PREÇO UNITÁRIO	TOTAL
00001527 CONCRETO USINADO BOMBEAVEL, CLASSE DE RESISTENCIA C25, COM BRITA 0 E 1, SLUMP = 100 +/- 20 MM, INCLUI SERVIÇO DE BOMBEAMENTO (NBR 8953)	SINAPI	M3	1,09946113	231,96	254,37
TOTAL MATERIAL:					254,37

SERVICO	FONTE	UNID	COEFICIENTE	PREÇO UNITÁRIO	TOTAL
96543 ARMAÇÃO DE BLOCO, VIGA BALDRAME E SAPATA UTILIZANDO AÇO CA-60 DE 5 MM - MONTAGEM. AF_06/2017	SINAPI	KG	4,96402217	10,63	52,77
96546 ARMAÇÃO DE BLOCO, VIGA BALDRAME OU SAPATA UTILIZANDO AÇO CA-50 DE 10 MM - MONTAGEM. AF_06/2017	SINAPI	KG	2,81095231	7,70	21,64
96547 ARMAÇÃO DE BLOCO, VIGA BALDRAME OU SAPATA UTILIZANDO AÇO CA-50 DE 12,5 MM - MONTAGEM. AF_06/2017	SINAPI	KG	2,29262068	6,44	14,76
96544 ARMAÇÃO DE BLOCO, VIGA BALDRAME OU SAPATA UTILIZANDO AÇO CA-50 DE 6,3 MM - MONTAGEM. AF_06/2017	SINAPI	KG	5,89103836	9,82	56,67
96545 ARMAÇÃO DE BLOCO, VIGA BALDRAME OU SAPATA UTILIZANDO AÇO CA-50 DE 8 MM - MONTAGEM. AF_06/2017	SINAPI	KG	1,10643868	8,77	9,70
92785 ARMAÇÃO DE LAJE DE UMA ESTRUTURA CONVENCIONAL DE CONCRETO ARMADO EM UMA EDIFICAÇÃO TÉRREA OU SOBRADO UTILIZANDO AÇO CA-50 DE 6,3 MM - MONTAGEM. AF_12/2015	SINAPI	KG	2,31255651	8,52	19,70


Damiano Epaminondas Tavares Bezerra
Engenheiro Civil
CREA-PB nº 161378963-7

Razão Social: Torre Construção e Consultoria em Engenharia Eirel

Cnpj: 29.050.310/0001-00

Endereço: Rua Padre Tavares, 79 , Centro

Cidade: Manaira-PB, CEP: 58.995-000

Fone: (83) 99903-9285

92786	ARMAÇÃO DE LAJE DE UMA ESTRUTURA CONVENCIONAL DE CONCRETO ARMADO EM UMA EDIFICAÇÃO TÉRREA OU SOBRADO UTILIZANDO AÇO CA-50 DE 8,0 MM - MONTAGEM. AF_12/2015	SINAPI	KG	7,81484614	7,90	61,74
92784	ARMAÇÃO DE LAJE DE UMA ESTRUTURA CONVENCIONAL DE CONCRETO ARMADO EM UMA EDIFICAÇÃO TÉRREA OU SOBRADO UTILIZANDO AÇO CA-60 DE 5,0 MM - MONTAGEM. AF_12/2015	SINAPI	KG	6,24988333	9,21	57,58
92778	ARMAÇÃO DE PILAR OU VIGA DE UMA ESTRUTURA CONVENCIONAL DE CONCRETO ARMADO EM UMA EDIFICAÇÃO TÉRREA OU SOBRADO UTILIZANDO AÇO CA-50 DE 10,0 MM - MONTAGEM. AF_12/2015	SINAPI	KG	14,81232318	7,64	113,17
92779	ARMAÇÃO DE PILAR OU VIGA DE UMA ESTRUTURA CONVENCIONAL DE CONCRETO ARMADO EM UMA EDIFICAÇÃO TÉRREA OU SOBRADO UTILIZANDO AÇO CA-50 DE 12,5 MM - MONTAGEM. AF_12/2015	SINAPI	KG	1,47525157	6,35	9,37
92780	ARMAÇÃO DE PILAR OU VIGA DE UMA ESTRUTURA CONVENCIONAL DE CONCRETO ARMADO EM UMA EDIFICAÇÃO TÉRREA OU SOBRADO UTILIZANDO AÇO CA-50 DE 16,0 MM - MONTAGEM. AF_12/2015	SINAPI	KG	0,32894123	5,86	1,93
92777	ARMAÇÃO DE PILAR OU VIGA DE UMA ESTRUTURA CONVENCIONAL DE CONCRETO ARMADO EM UMA EDIFICAÇÃO TÉRREA OU SOBRADO UTILIZANDO AÇO CA-50 DE 8,0 MM - MONTAGEM. AF_12/2015	SINAPI	KG	6,30969083	8,78	55,27
92775	ARMAÇÃO DE PILAR OU VIGA DE UMA ESTRUTURA CONVENCIONAL DE CONCRETO ARMADO EM UMA EDIFICAÇÃO TÉRREA OU SOBRADO UTILIZANDO AÇO CA-60 DE 5,0 MM - MONTAGEM. AF_12/2015	SINAPI	KG	8,48269652	10,71	90,85
96533	FABRICAÇÃO, MONTAGEM E DESMONTAGEM DE FÔRMA PARA VIGA BALDRAME, EM MADEIRA SERRADA, E=25 MM, 2 UTILIZAÇÕES. AF_06/2017	SINAPI	M2	4,46562637	54,97	245,48
92874	LANÇAMENTO COM USO DE BOMBA, ADENSAMENTO E ACABAMENTO DE CONCRETO EM ESTRUTURAS. AF_12/2015	SINAPI	M3	0,99679160	21,72	21,65
92510	MONTAGEM E DESMONTAGEM DE FÔRMA DE LAJE MACIÇA, PÉ-DIREITO SIMPLES, EM CHAPA DE MADEIRA COMPENSADA RESINADA, 2 UTILIZAÇÕES. AF_09/2020	SINAPI	M2	4,77463176	27,05	129,15
92415	MONTAGEM E DESMONTAGEM DE FÔRMA DE PILARES RETANGULARES E ESTRUTURAS SIMILARES, PÉ-DIREITO SIMPLES, EM CHAPA DE MADEIRA COMPENSADA RESINADA, 2 UTILIZAÇÕES. AF_09/2020	SINAPI	M2	2,29262068	70,64	161,95
92451	MONTAGEM E DESMONTAGEM DE FÔRMA DE VIGA, ESCORAMENTO COM GARFO DE MADEIRA, PÉ-DIREITO SIMPLES, EM CHAPA DE MADEIRA RESINADA, 2 UTILIZAÇÕES. AF_09/2020	SINAPI	M2	3,07011813	101,93	312,94
TOTAL SERVIÇO:						1.496,30
VALOR:						1.690,68

2.5. 87489 - ALVENARIA DE VEDAÇÃO DE BLOCOS CERÂMICOS VAZADOS (9X9X19), ASSENTADOS EM 1/2 VEZ, ARGAMASSA COM PREPARO EM BETONEIRA (M2)

MATERIAL	FORTE	UNID	COEFICIENTE	PREÇO UNITÁRIO	TOTAL
00037592 BLOCO CERAMICO DE VEDACAO COM FUROS NA VERTICAL, 9 X 19 X 39 CM - 4,5 MPA (NBR 15270)	SINAPI	UN	13,56054164	1,16	15,73
00037395 PINO DE ACO COM FURO, HASTE = 27 MM (ACAO DIRETA)	SINAPI	CENTO	0,00498549	26,61	0,13
00034557 TELA DE ACO SOLDADA GALVANIZADA/ZINCADA PARA ALVENARIA, FIO D = *1,20 A 1,70* MM, MALHA 15 X 15 MM, (C X L) *50 X 7,5* CM	SINAPI	M	0,41878143	1,32	0,55
TOTAL MATERIAL:					16,41
SERVICO	FORTE	UNID	COEFICIENTE	PREÇO UNITÁRIO	TOTAL
87292 ARGAMASSA TRAÇO 1:2:8 (EM VOLUME DE CIMENTO, CAL E AREIA MÉDIA ÚMIDA) PARA EMBOÇO/MASSA ÚNICA/ASSENTAMENTO DE ALVENARIA DE VEDAÇÃO, PREPARO MECÂNICO COM BETONEIRA 400 L. AF_08/2019	SINAPI	M3	0,01036983	257,23	2,67
88309 PEDREIRO COM ENCARGOS COMPLEMENTARES	SINAPI	H	0,58828820	16,12	9,48
88316 SERVENTE COM ENCARGOS COMPLEMENTARES	SINAPI	H	0,29414410	12,75	3,75
TOTAL SERVIÇO:					15,90
VALOR:					32,32


Damiano Epaminondas Tavares Bezerra
Engenheiro Civil
CREA-PB nº 161378963-7

Razão Social: Torre Construção e Consultoria em Engenharia Eireli

Cnpj: 29.050.310/0001-00

Endereço: Rua Padre Tavares, 79 , Centro

Cidade: Manaira-PB, CEP: 58.995-000

Fone: (83) 99903-9285

2.6. 87878 - CHAPISCO EM SUPERFICIE VERTICAL COM ARGAMASSA CIM/AREIA 1:3 ESP 0,5CM (M2)

SERVICO	FONTE	UNID	COEFICIENTE	PREÇO UNITÁRIO	TOTAL
87377 ARGAMASSA TRAÇO 1:3 (EM VOLUME DE CIMENTO E AREIA GROSSA ÚMIDA) PARA CHAPISCO CONVENCIONAL, PREPARO MANUAL. AF_08/2019	SINAPI	M3	0,00418208	353,67	1,48
88309 PEDREIRO COM ENCARGOS COMPLEMENTARES	SINAPI	H	0,06970141	16,12	1,12
88316 SERVENTE COM ENCARGOS COMPLEMENTARES	SINAPI	H	0,00697015	12,75	0,09
TOTAL SERVICOS:					2,69
VALOR:					2,69

2.7. 87792 - MASSA UNICA PARA RECEBIMENTO DE PINTURA OU CERAMICA, EM ARGAMASSA NO TRAÇO DE 1:2:8 PREPARO EM BETONEIRA (M2)


MATERIAL	FONTE	UNID	COEFICIENTE	PREÇO UNITÁRIO	TOTAL
00037411 TELA DE ACO SOLDADA GALVANIZADA/ZINCADA PARA ALVENARIA, FIO D = *1,24 MM, MALHA 25 X 25 MM	SINAPI	M2	0,15746734	9,69	1,53
TOTAL MATERIAL:					1,53
SERVICO	FONTE	UNID	COEFICIENTE	PREÇO UNITÁRIO	TOTAL
87292 ARGAMASSA TRAÇO 1:2:8 (EM VOLUME DE CIMENTO, CAL E AREIA MÉDIA ÚMIDA) PARA EMBOÇO/MASSA ÚNICA/ASSENTAMENTO DE ALVENARIA DE VEDAÇÃO, PREPARO MECÂNICO COM BETONEIRA 400 L. AF_08/2019	SINAPI	M3	0,02918275	257,23	7,51
88309 PEDREIRO COM ENCARGOS COMPLEMENTARES	SINAPI	H	0,39839933	16,12	6,42
88316 SERVENTE COM ENCARGOS COMPLEMENTARES	SINAPI	H	0,39839933	12,75	5,08
TOTAL SERVICOS:					19,01
VALOR:					20,53

2.8. 88485 - APLICAÇÃO DE FUNDO SELADOR ACRÍLICO EM PAREDES, UMA DEMÃO. AF_06/2014 (M2)

MATERIAL	FONTE	UNID	COEFICIENTE	PREÇO UNITÁRIO	TOTAL
00006085 SELADOR ACRILICO PAREDES INTERNAS/EXTERNAS	SINAPI	L	0,15818182	3,85	0,61
TOTAL MATERIAL:					0,61
SERVICO	FONTE	UNID	COEFICIENTE	PREÇO UNITÁRIO	TOTAL
88310 PINTOR COM ENCARGOS COMPLEMENTARES	SINAPI	H	0,03855682	16,80	0,65
88316 SERVENTE COM ENCARGOS COMPLEMENTARES	SINAPI	H	0,01384091	12,75	0,18
TOTAL SERVICOS:					0,83
VALOR:					1,43

2.9. 88489 - APLICAÇÃO MANUAL DE PINTURA COM TINTA LÁTEX ACRÍLICA EM PAREDES, DUAS DEMÃOS. AF_06/2014 (M2)

MATERIAL	FONTE	UNID	COEFICIENTE	PREÇO UNITÁRIO	TOTAL
00007356 TINTA ACRILICA PREMIUM, COR BRANCO FOSCO	SINAPI	L	0,32889169	16,00	5,26
TOTAL MATERIAL:					5,26
SERVICO	FONTE	UNID	COEFICIENTE	PREÇO UNITÁRIO	TOTAL
88310 PINTOR COM ENCARGOS COMPLEMENTARES	SINAPI	H	0,18637196	16,80	3,13
88316 SERVENTE COM ENCARGOS COMPLEMENTARES	SINAPI	H	0,06876826	12,75	0,88
TOTAL SERVICOS:					4,01
VALOR:					9,27


Damiano Epaminondas Tavares Bezerra
Engenheiro Civil
CREA-PB nº 161378963-7

Razão Social: Torre Construção e Consultoria em Engenharia Eireli

Cnpj: 29.050.310/0001-00

Endereço: Rua Padre Tavares, 79 , Centro

Cidade: Manaira-PB, CEP: 58.995-000

Fone: (83) 99903-9285

2.10. 100701 - PORTA DE FERRO, DE ABRIR, TIPO GRADE COM CHAPA, COM GUARNIÇÕES. AF_12/2019 (M2)						
MATERIAL		FONTE	UNID	COEFICIENTE	PREÇO UNITÁRIO	TOTAL
00004930	PORTA DE ABRIR EM GRADIL COM BARRA CHATA 3 CM X 1/4", COM REQUADRO E GUARNICAO - COMPLETO - ACABAMENTO NATURAL	SINAPI	M2	0,99980152	267,09	267,04
TOTAL MATERIAL:						267,04
SERVICO		FONTE	UNID	COEFICIENTE	PREÇO UNITÁRIO	TOTAL
88627	ARGAMASSA TRAÇO 1:0,5:4,5 (EM VOLUME DE CIMENTO, CAL E AREIA MÉDIA ÚMIDA) PARA ASSENTAMENTO DE ALVENARIA, PREPARO MANUAL. AF_08/2019	SINAPI	M3	0,01199782	331,17	3,97
88309	PEDREIRO COM ENCARGOS COMPLEMENTARES	SINAPI	H	0,45690929	16,12	7,37
88316	SERVENTE COM ENCARGOS COMPLEMENTARES	SINAPI	H	0,22895455	12,75	2,92
TOTAL SERVICIO:						14,26
VALOR:						281,29

2.11. 79497/001 - PINTURA A OLEO, 3 DEMAOS (M2)						
MATERIAL		FONTE	UNID	COEFICIENTE	PREÇO UNITÁRIO	TOTAL
00003767	LIXA EM FOLHA PARA PAREDE OU MADEIRA, NUMERO 120 (COR VERMELHA)	SINAPI	UN	0,34790998	0,34	0,12
00005318	SOLVENTE DILUENTE A BASE DE AGUARRAS	SINAPI	L	0,03978472	8,83	0,35
00043776	TINTA A OLEO BRILHANTE, PARA MADEIRAS E METAIS	SINAPI	L	0,19192148	10,14	1,95
TOTAL MATERIAL:						2,42
SERVICO		FONTE	UNID	COEFICIENTE	PREÇO UNITÁRIO	TOTAL
88310	PINTOR COM ENCARGOS COMPLEMENTARES	SINAPI	H	0,39784717	16,80	6,68
88316	SERVENTE COM ENCARGOS COMPLEMENTARES	SINAPI	H	0,31827773	12,75	4,06
TOTAL SERVICIO:						10,74
VALOR:						13,16


Danião Epaminondas Tavares Bezerra
 Engenheiro Civil
 CREA-PB nº 161378963-7



REF.: TOMADA DE PREÇOS Nº 00006/2021
PREFEITURA MUNICIPAL DE PRINCESA ISABEL

4.0 - DECLARAÇÃO de elaboração independente de proposta

DAMIÃO EPAMINONDAS TAVARES BEZERRA, brasileiro, solteiro, Engenheiro Civil Crea – PB nº. 161378963-7, portador da Carteira de Identidade Nº. 3.142.498-SSP/PB, CPF Nº. 075.333.354-65, como representante devidamente constituído da Empresa TORRE CONSTRUÇÃO E CONSULTORIA EM ENGENHARIA EIRELI, inscrita no CNPJ sob Nº. 29.050.310/0001-00, com sede na Rua Padre Tavares Nº. 79, Garagem, Centro, Manaíra - PB, CEP: 58.995-000, para fins do disposto no item 7.5.1. do Edital da Tomada de Preços nº 00006/2021, declara, sob as penas da lei, em especial o art. 299 do Código Penal Brasileiro, que:

- a) a proposta apresentada para participar da Tomada de Preços nº 00006/2021 foi elaborada de maneira independente pelo licitante, e o conteúdo da proposta não foi, no todo ou em parte, direta ou indiretamente, informado, discutido ou recebido de qualquer outro participante potencial ou de fato da Tomada de Preços nº 00006/2021, por qualquer meio ou por qualquer pessoa;
- b) a intenção de apresentar a proposta elaborada para participar da Tomada de Preços nº 00006/2021 não foi informada, discutida ou recebida de qualquer outro participante potencial ou de fato da Tomada de Preços nº 00006/2021, por qualquer meio ou por qualquer pessoa;
- c) que não tentou, por qualquer meio ou por qualquer pessoa, influir na decisão de qualquer outro participante potencial ou de fato da Tomada de Preços nº 00006/2021 quanto a participar ou não da referida licitação;
- d) que o conteúdo da proposta apresentada para participar da Tomada de Preços nº 00006/2021 não será, no todo ou em parte, direta ou indiretamente, comunicado ou discutido com qualquer outro participante potencial ou de fato da Tomada de Preços nº 00006/2021 antes da adjudicação do objeto da referida licitação;
- e) que o conteúdo da proposta apresentada para participação da Tomada de Preços nº 00006/2021 não foi, no todo ou em parte, direta ou indiretamente, discutido ou recebido de qualquer integrante da Prefeitura Municipal de Princesa Isabel antes da abertura oficial das propostas; e
- f) que está plenamente ciente do teor e da extensão desta declaração e que detém plenos poderes e informações para firmá-la.

Manaíra – PB, 18 de Março de 2021.



Damião Epaminondas Tavares Bezerra
Representante legal
CPF: 075.333.354-65

Damião Epaminondas Tavares Bezerra
Engenheiro Civil
CREA-PB nº 161378963-7

Razão Social: Torre Construção e Consultoria em Engenharia EIRELI
CNPJ Nº. 29.050.310/0001-00

Endereço: Rua Padre Tavares, Nº. 79, Garagem, Centro, Manaíra – PB, CEP: 58.995-000
Telefone: 83-99903-9285, E-mail: nando.tavares.bezerra@gmail.com